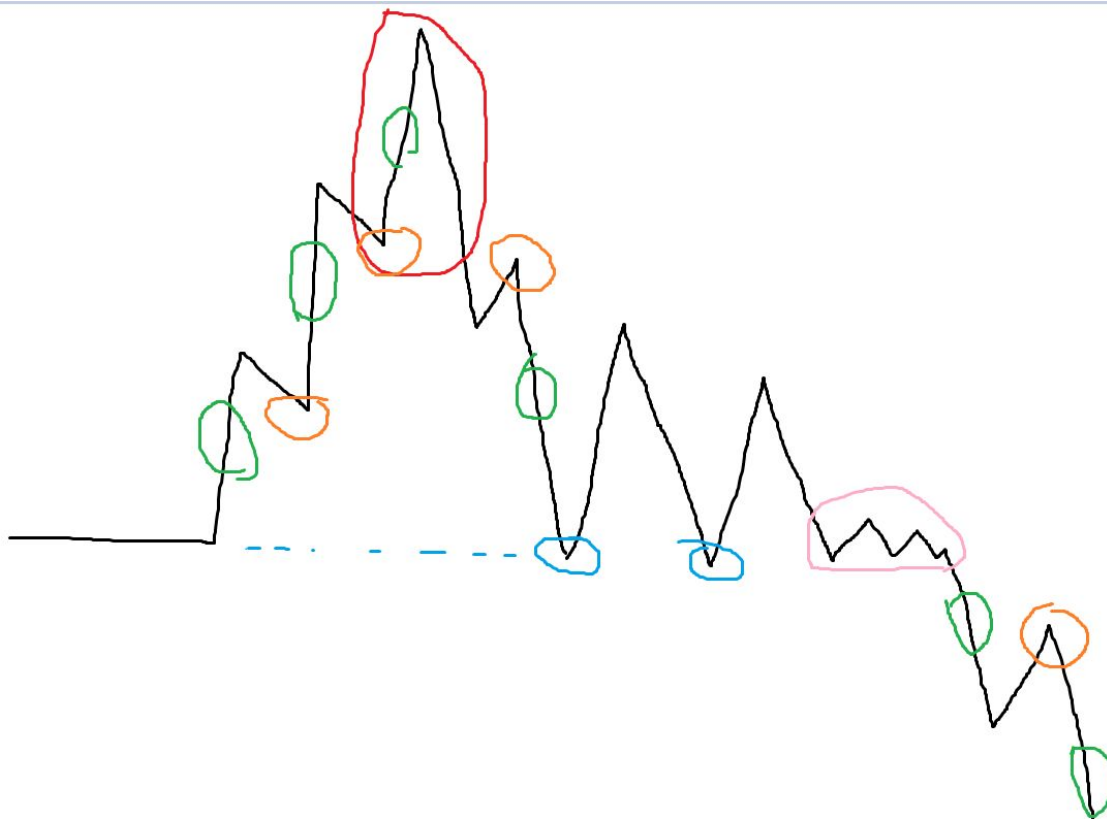


## СИСТЕМНАЯ ТОРГОВЛЯ

Так как импульсы ходят только от уровней, по другому они не могут ходить, у нас есть **ТОЛЬКО 5 системных точек входа! ДРУГОГО НЕ БЫВАЕТ!**



Паттерны работают во флэте:

- 1) Отбой от уровней (флэт)
- 2) Ложный пробой (разворот тренда и флэт)

Паттерны работают в тренде:

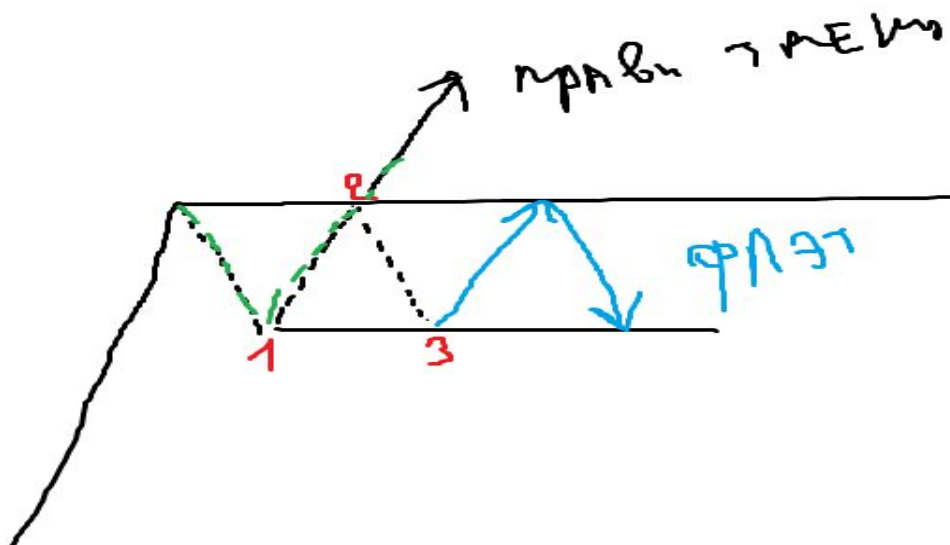
- 3) Пробой сразу - Вход сразу после пробоя (только сильный тренд)
- 4) Пробой на откате - Вход лимитный уровнем от пробитого уровня, так как цена после импульса в 60% образует глубокий откат. (работаем в вялом тренде - который всегда)
- 5) Перед пробоем - если подошли к уровню и уровень никто не охраняет, другими словами проторговка (поджим)

## 1) ОТБОЙ

Отбой работает только во флэте - когда покупатель равен продавцу



Чтобы торговать отбой надо чтобы после отката цена не смогла пойти на вверх, после 3 удара начала флэта, а значит можно торговать на отбой. Лучше торговать 2 раза не больше!



Минус торговли на отбой во флэте, что цель граница флэта, соотношение плохое 1 к 2.

## 1) ТОРГОВЛЯ НА ОТБОЙ - ТИП 2

Чтобы торговать на отбой после второго удара, надо чтобы на 1 ударе сравнялись импульсы! Чтобы мы поняли что продавец, что то может!



- 1) Продавец пробил уровень
- 2) Продавец сравнялся с покупателем
- 3) Продавец сравнялся с покупателем

**Минус торговле на отбой от уровня:**

- а) что максимальное соотношение 1 к 2 (границы канала)
- б) во вторых мы торгуем против главного тренда!

**Еще раз у флэтовых паттернов плохое соотношение риск прибыль, поэтому этот паттерн не торгуем!**

### 3) ЛОЖНЫЙ ПРОБОЙ



**Если цена пробивает уровень и закрывается ниже опорного импульса, значит ложный пробой. После ложного пробоя очень хорошие движения!**

**Хороший паттерн: Соотношение 1 к 3 и больше**


**Бывает в двух вариациях, только не говорите что это голова и плечи)  
Просто с откатом или без)**



**Примеры на графике:**



Как выглядит ложный пробой отличие от отбоя от уровня



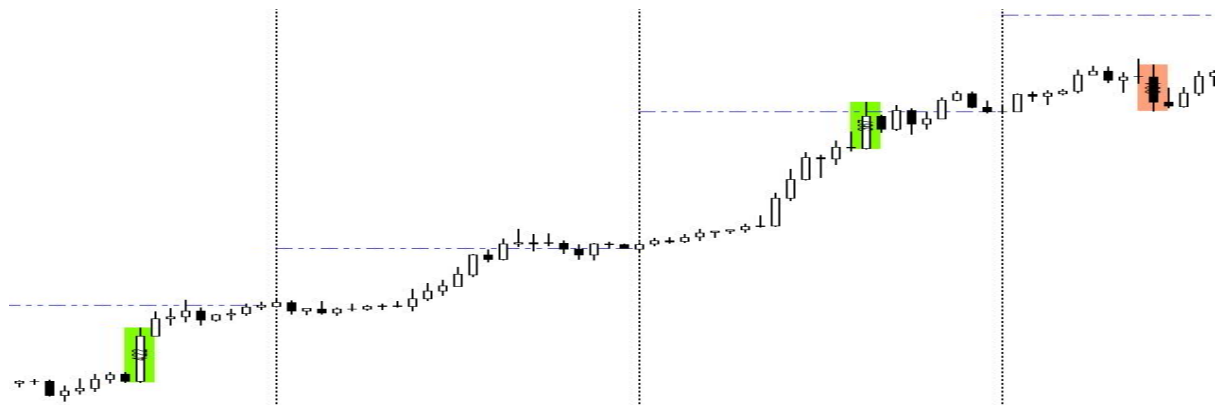
### 3) ПРОБОЙ

Паттерн работает ТОЛЬКО в сильном тренде, а сильный тренд бывает редко, это когда дневка H1, H4 в одну сторону. Но обычно рынок почти всегда в вялом текущем тренде!

**В обычном рынке будет слив депо!**



Работает только на таких трендах:



#### 4) Отбой от зеркалки

ссылка <https://prnt.sc/em003s>

После пробития уровня, выставляем лимитник в надежде на вертикальный откат который бывает в 60% случаях, часто цена будет убежать, но ваша задача уменьшить кол-во убыточных сделок, и средний убыток сократить, а не увеличить кол-во сделок!

Пробитие смотреть в зависимости от индюка, или от волатильности по евро не менее 100 пунктов, австралия 80, фунт 160

### Правила системы:

- 1) Лимитку ставить на хвостытый уровень
- 2) Стоп максимум 150 пунктов!



### Плюсы:

- 1) Так как мы ходим по тренду в сторону импульса, тэйк может очень большим соотношение 1 к 3 минимум и больше!
- 2) Встречается часто
- 3) На этом паттерне устроен рынок, так как он в 60% случаях выбивает толпу после пробитие уровня, то есть возвращается на зеркалку!

### Теперь в порядке прибыльности паттернов от прибыльных

- 1) После пробоя вход на откате - лучший паттерн, работает на обычных вялых рынках.
- 2) Ложный пробой - хорошее соотношение риск прибыль!
- 3) Пробой вход сразу - работает только в сильном тренде, который бывает редко!
- 4) Перед пробоем (проторговка, поджим) - часто бывают ложные пробои, торговать тяжело!
- 5) Отбой от уровней - плохое соотношение риск прибыль!

Как связать мое понимание рынка и точки входа, проходим на обучение!

Мой скайп для связи: [anton\\_bergov](#)



