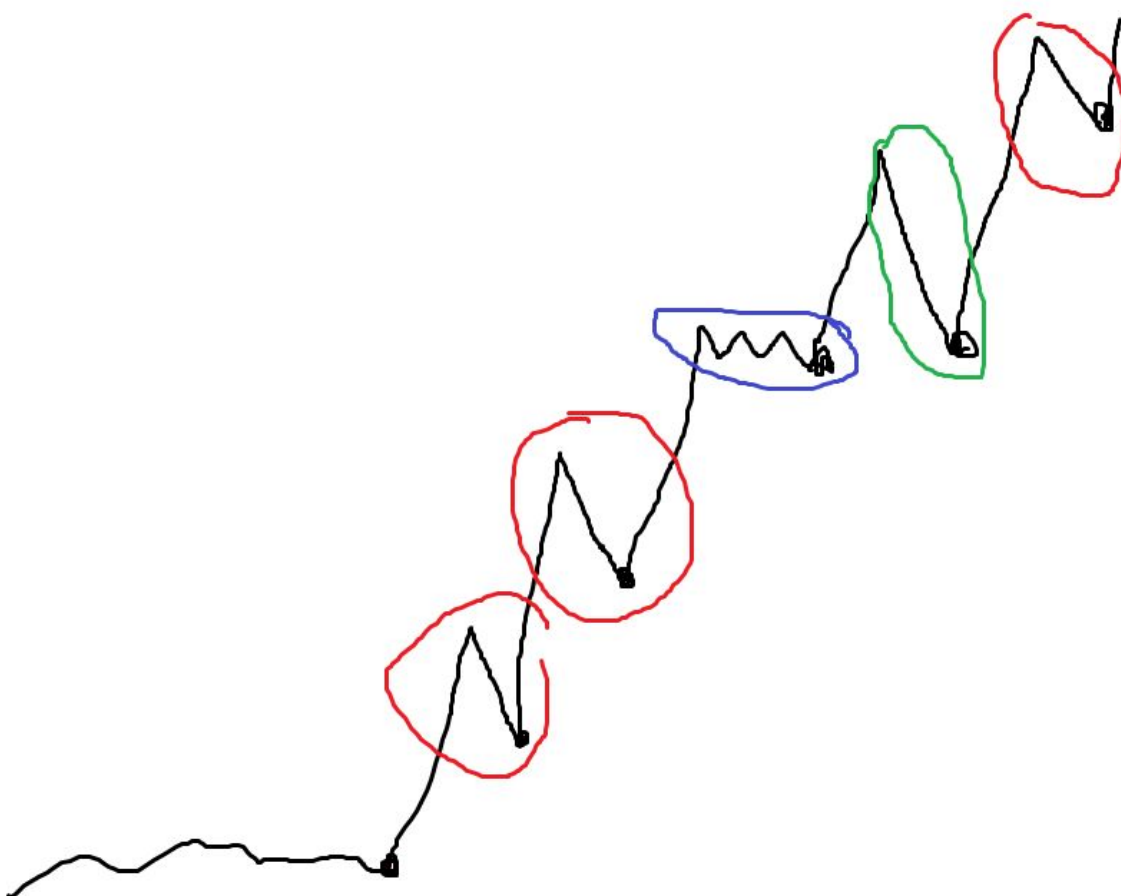


**СИСТЕМА ИМПУЛЬСОВ - Итоговый алгоритм**  
**автор: Антон Бергов**  
**март 2018**

Во первых почему торгуем СТРОГО импульсы, импульсы - это защита от флэта, если есть импульс значит доминирует одна сторона (покупатель или продавец). Мы должны присоединиться к доминирующей стороне.

**После появление импульса - у нас есть 3 варианта:**

**а) зеркальный откат {глубокий откат}** (бывает в 60% случаях, возврат к пробитому уровню), это главный принцип движение выбить жадных, отметил красным кругом, это те кто купили после пробоя.



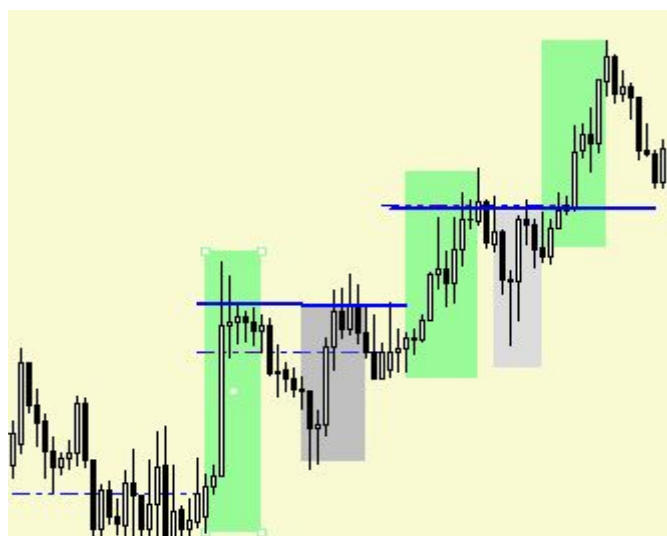
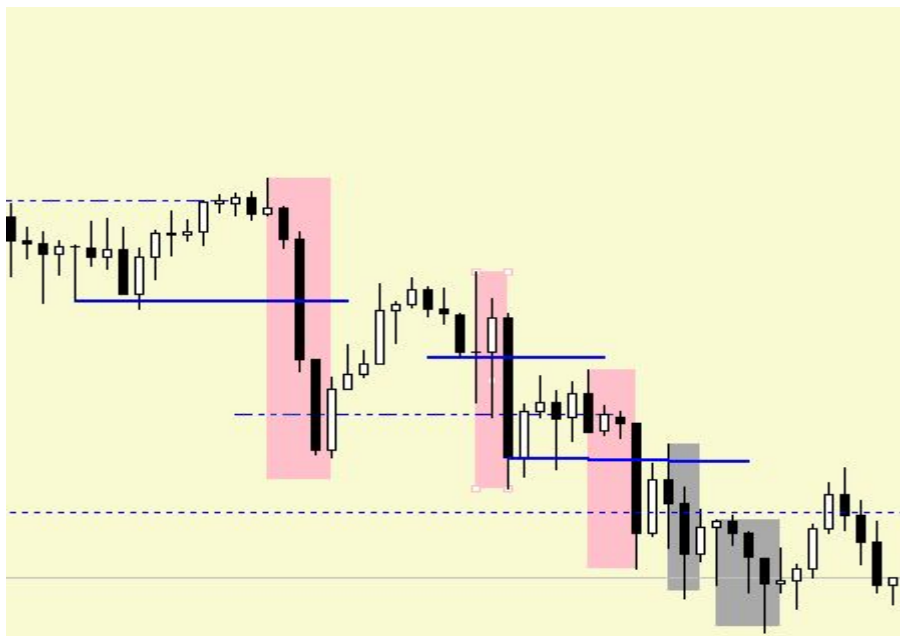
**б) боковой откат** (в 30% случаях, цена не возвращается к пробитому уровню)

**в) опорный откат** (в 10% случаях, бывает очень редко это возврат к опорной точке откуда начался импульс)

**ГЛАВНАЯ ЗАДАЧА ИМПУЛЬСА - ПРОБИТЬ УРОВЕНЬ, ПОЭТОМУ ЕСЛИ ИМПУЛЬС УРОВЕНЬ НЕ ПРОБИЛ ЗНАЧИТ ОН НИЧЕГО НЕ ЗНАЧИТ!**

Красными прямоугольниками импульсы - синими уровни которые пробивают.

Серые импульсы не в счет, так как размер пробоя слишком мал - пробой минимум размера стоп по волатильности инструмента!



Самое главное это усвоить тренд - чьи импульсы доминируют, это те у которых свечи длинее, а значит скорость движение быстрее. А если свечи маленькие - значит это откат!

Так как мы торгуем форекс - у него всего один плюс, сила валют мы всегда можем найти слабую или сильную пару.  
Рабочая пара должна быть только одна.

Выбор сильного импульса, среди всех пар это тот импульс что быстрее прошел расстояние. Так как мы открываем сделку по самой сильной или самой слабой паре, мы можем отобрать самые сильные импульсы.

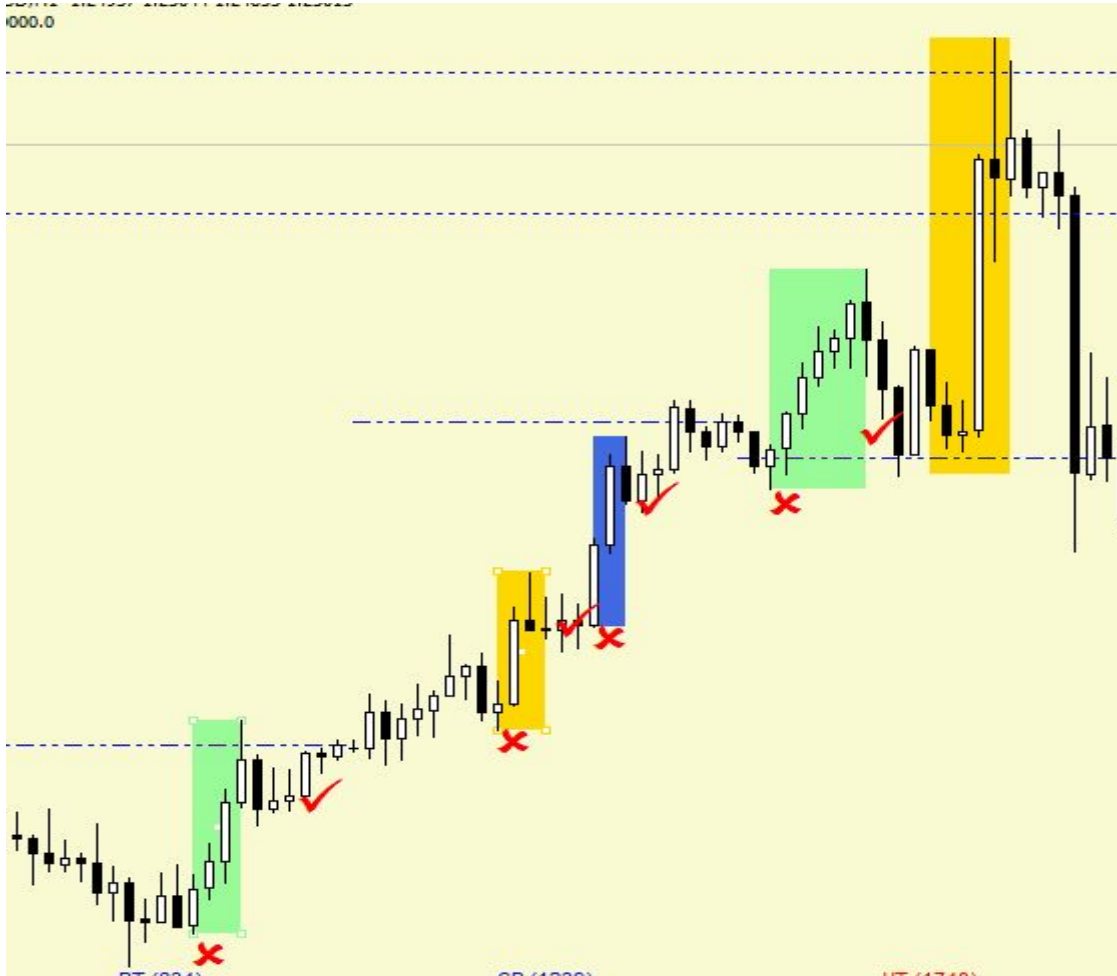
Для примера два графика

в 1 случае пробой сильной свечей трендовой

во 2 случае пробой несколькими маленькими свечами плохо



## ПРИМЕРЫ ТОЧЕК ВХОДА



Ищем чистые импульсы на графике (состоящих из свечей одного цвета), которые пробивают уровни на часовом графике. После импульса мы ждем 3 свечи, чтобы узнать будет боковой откат или глубокий.

Есть два входа:

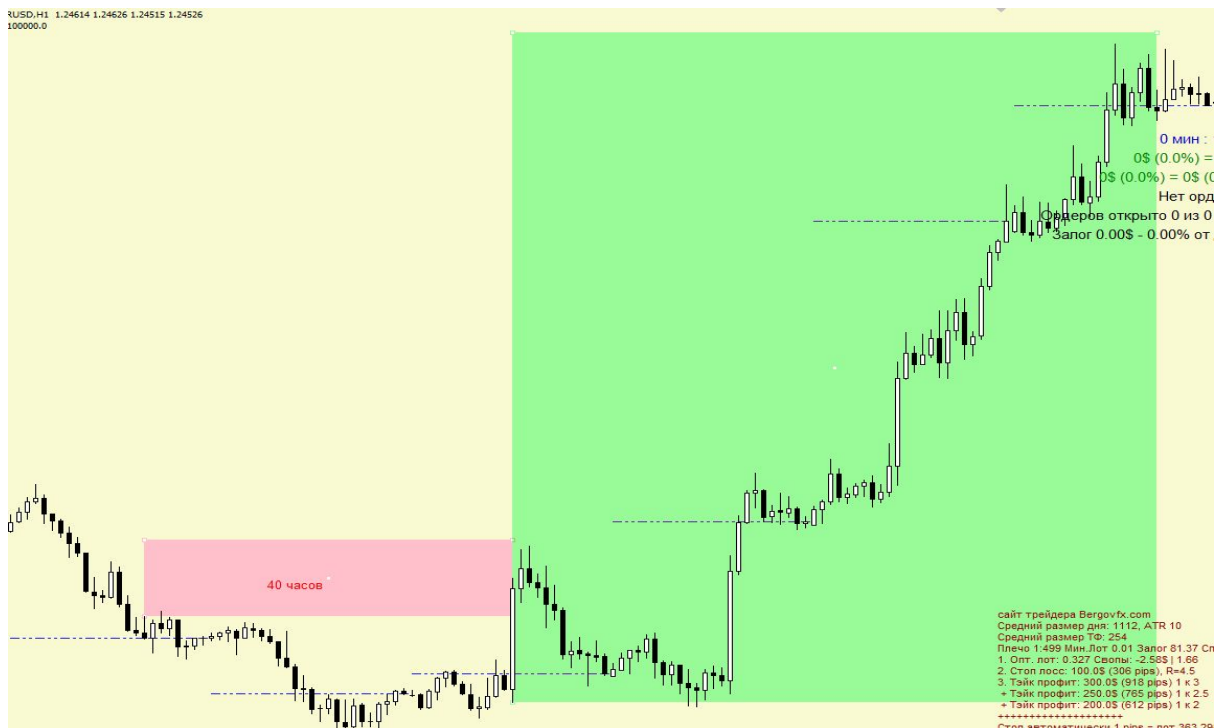
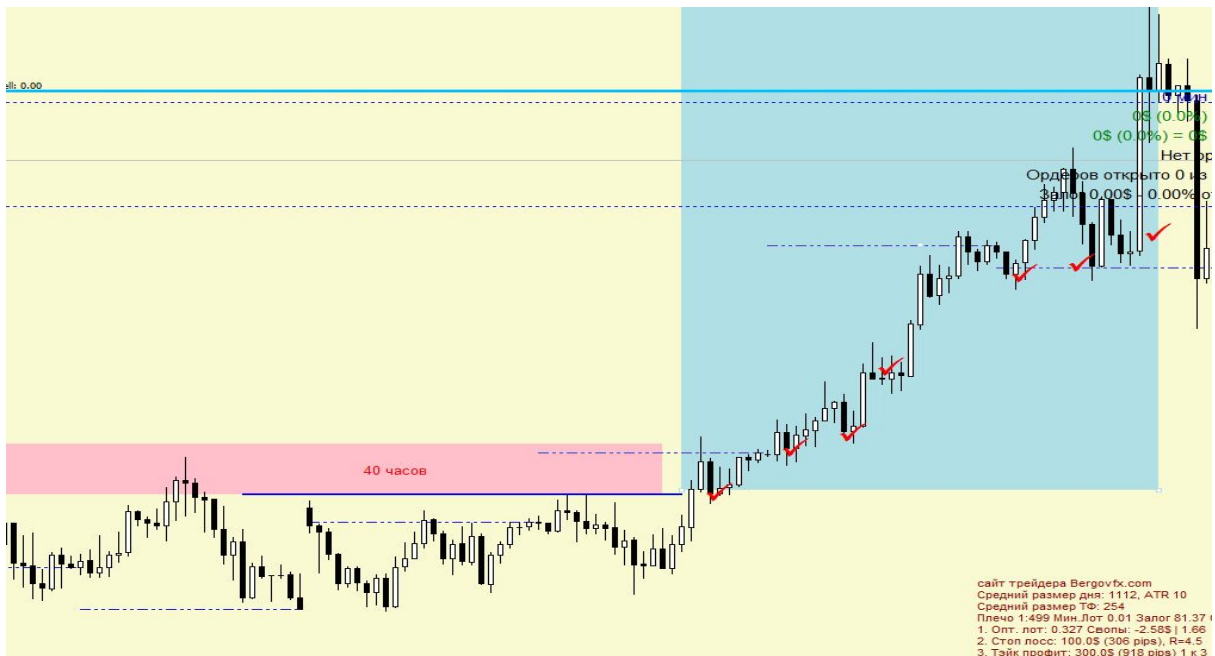
- 1) От зеркалки - стоп максимально близко к опорной точке
- 2) От бокового отката - вход от границы канала отката (размер риска 50% от лота, так как паттерн отрабатывает хуже)

Стоп ставим за **минимум (опорную точку)** откуда начался импульс - обозначил крестиком, при входе на глубоком откате. При боковом откате стоп ставим за боковой откат. Цели минимум 1 к 3, для новичков можно 1 к 2, но прибыльность начинается от 1 к 3, а зарабатывание денег на 1 к 5. **Так что ставим тэйк 1 к 5**

## ПРОБИТИЕ КАКИХ УРОВНЕЙ ТОРГОВАТЬ

Можно входить в импульс при условии, что импульс входит в **РАЗРЯЖЕННУЮ ЗОНУ**, в этой зоне не было цены более 40 часов. То есть тут не сопротивления! Входов будет еще меньше, **но процент прибыльных сделок вырастет! А это главное!**

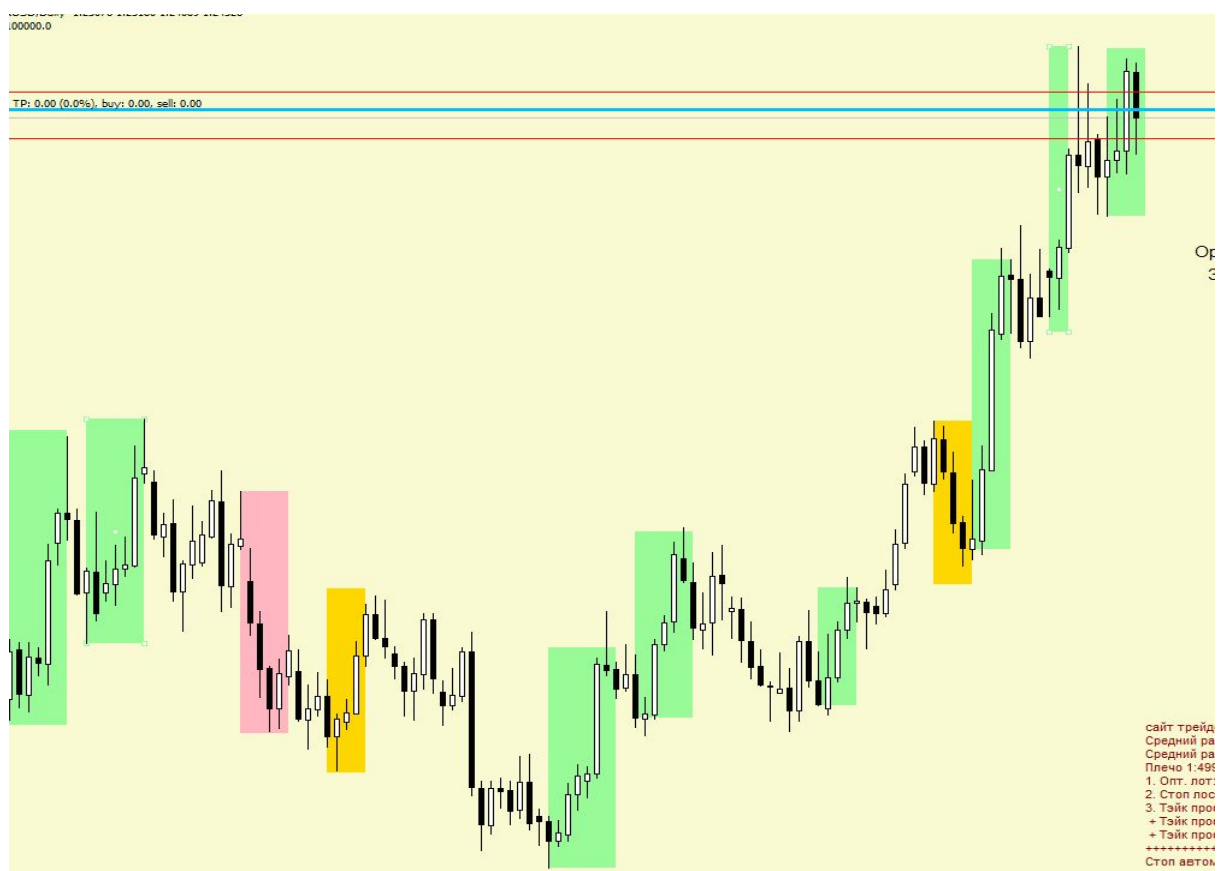
Если Вы не умеете ждать точки входа, значит форекс это не для вас, надо идти на рынок акции, фьючерсов!



## Определить тренд по дневке

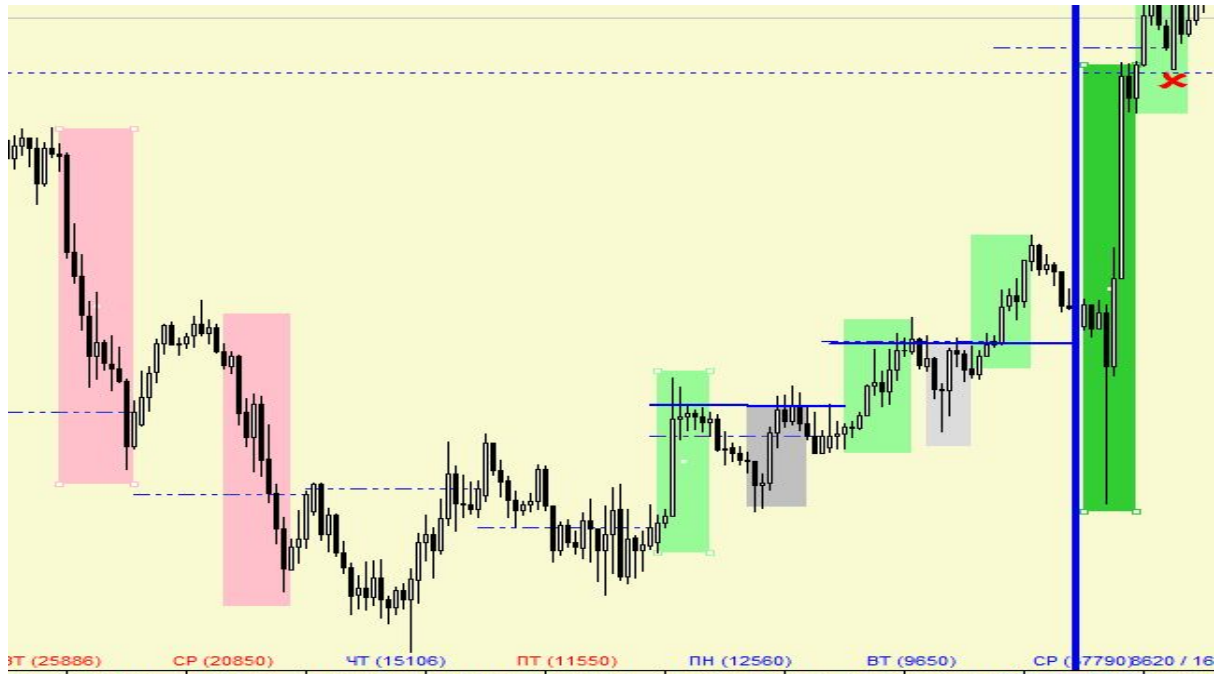
Торговать можно в сторону длинных импульсов, где зеленые импульсы только ПОКУПАТЬ, а где КРАСНЫЕ только продавать.

Где оранжевые цвет, это зоны ГЛУБОКИХ ОТКАТОВ, тут ждать подключение игроков главного импульса (тренда)! Важно понять, чтобы произошло смена тренда, должен прийти импульс по длине, больше чем импульс тренда!



**Еще раз как определять тренд если вы находитесь внутри дневного импульса в откате импульсы всегда КОРОТКИЕ, а в тренде ДЛИННЫЕ.**

Обратите внимание золото слева шагает вниз большими импульсами - это тренд, потом вверх маленькие импульсы это откатные импульсы - еще тренд полностью не развернулся. И смена тренда произошла только после большой зеленой свечи!



на H4 все намного лучше видно - можете использовать этот ТФ для фильтра В откатных зона опасно торговать, так как очень глубокие откаты! И большие тэйки нереально получить! Допустим 1 к 5



## ПРИМЕРЫ СДЕЛОК УЧЕНИКОВ





Надеюсь Вам понравится мой итоговый алгоритм, возможно он поможет Вашей торговле и Выведет ее на новый уровень. Конечно самому тяжело в этом всем разобраться, поэтому если есть желания научиться трейдингу жду на обучении. Сразу скажу, что я требую от учеников заполнения конспекта и ведение статистики, если Вы хотите просто послушать это не ко мне. Вообще все профита и прибыльной торговли Вам!

Следующий алгоритм торговли по акциям, выйдет через пару месяцев. Есть еще ИСО, но это сегодня есть, а завтра не будет. Лучше научиться прибыльно торговать, чтобы всегда был кусок хлеба.

Если будут вопросы, пишите в скайп `anton_bergov`, либо на почту `antonbergov@gmail.com`